www.ichmagbio.de

Dashboard

04.03.2011 - 03.04.2011

Vergleichen mit: Website

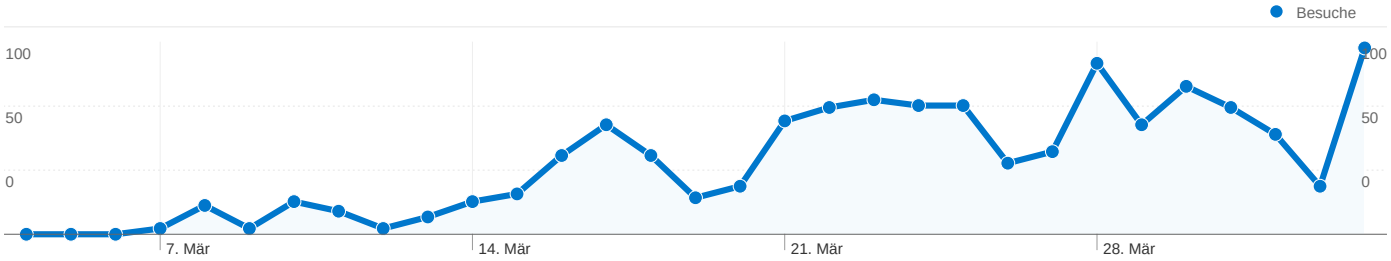

Website-Nutzung

1.155 Besuche

19,48 % Absprungrate

10.325 Seitenaufrufe

00:10:21 Durchschn. Besuchszeit auf der Website

8,94 Seiten/Besuch

40,17 % % Neue Besuche

Besucherübersicht

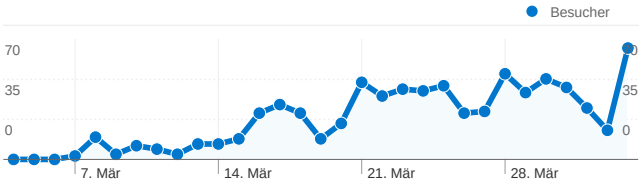

Besucher

474

Karten-Overlay

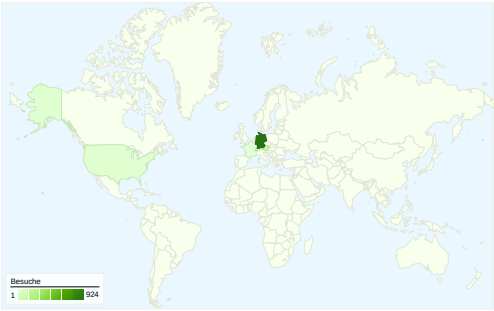

Übersicht über die Zugriffsquellen

- **Direkte Zugriffe** 515,00 (44,59 %)
- **Suchmaschinen** 412,00 (35,67 %)
- **Verweis-Websites** 228,00 (19,74 %)

Content-Übersicht

Seiten	Seitenaufrufe	% Seitenaufrufe
/01/	1.042	10,09 %
/	925	8,96 %
/03/	561	5,43 %
/02/	423	4,10 %
/04/	408	3,95 %

Besucherübersicht

04.03.2011 - 03.04.2011
Vergleichen mit: Website

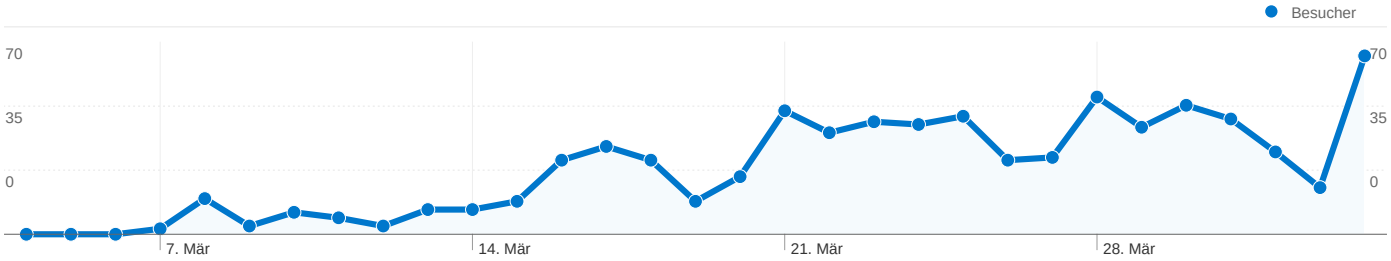

474 Personen besuchten diese Website.

1.155 Besuche

474 Absolut eindeutige Besucher

10.325 Seitenaufrufe

8,94 Durchschnittliche Anzahl an Seitenaufrufen

00:10:21 Besuchszeit auf Website

19,48 % Absprungrate

40,17 % Neue Besuche

Technische Profile

Browser	Besuche	% Besuche
Firefox	671	58,10 %
Internet Explorer	330	28,57 %
Safari	76	6,58 %
Chrome	64	5,54 %
Opera	8	0,69 %

Verbindungsgeschwindigkeit	Besuche	% Besuche
Unknown	1.155	100,00 %

www.ichmagbio.de

Übersicht über die Zugriffsquellen

04.03.2011 - 03.04.2011
Vergleichen mit: Website

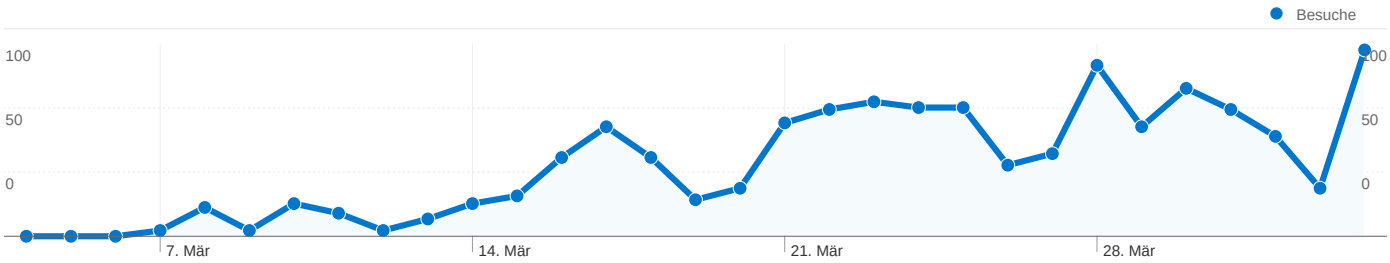

Alle Zugriffsquellen haben insgesamt 1.155 Besuche vermittelt.

44,59 % Direkte Zugriffe

19,74 % Verweis-Websites

35,67 % Suchmaschinen

- **Direkte Zugriffe** 515,00 (44,59 %)
- **Suchmaschinen** 412,00 (35,67 %)
- **Verweis-Websites** 228,00 (19,74 %)

Häufigste Zugriffsquellen

Quellen	Besuche	% Besuche
(direct) ((none))	515	44,59 %
google (organic)	402	34,81 %
ichmagbio.de (referral)	125	10,82 %
tmm-media.com (referral)	26	2,25 %
facebook.com (referral)	22	1,90 %

Keywords	Besuche	% Besuche
ichmagbio	205	49,76 %
ichmagbio.de	66	16,02 %
ich mag bio	23	5,58 %
www.ichmagbio.de	17	4,13 %
ich mag bio.de	10	2,43 %

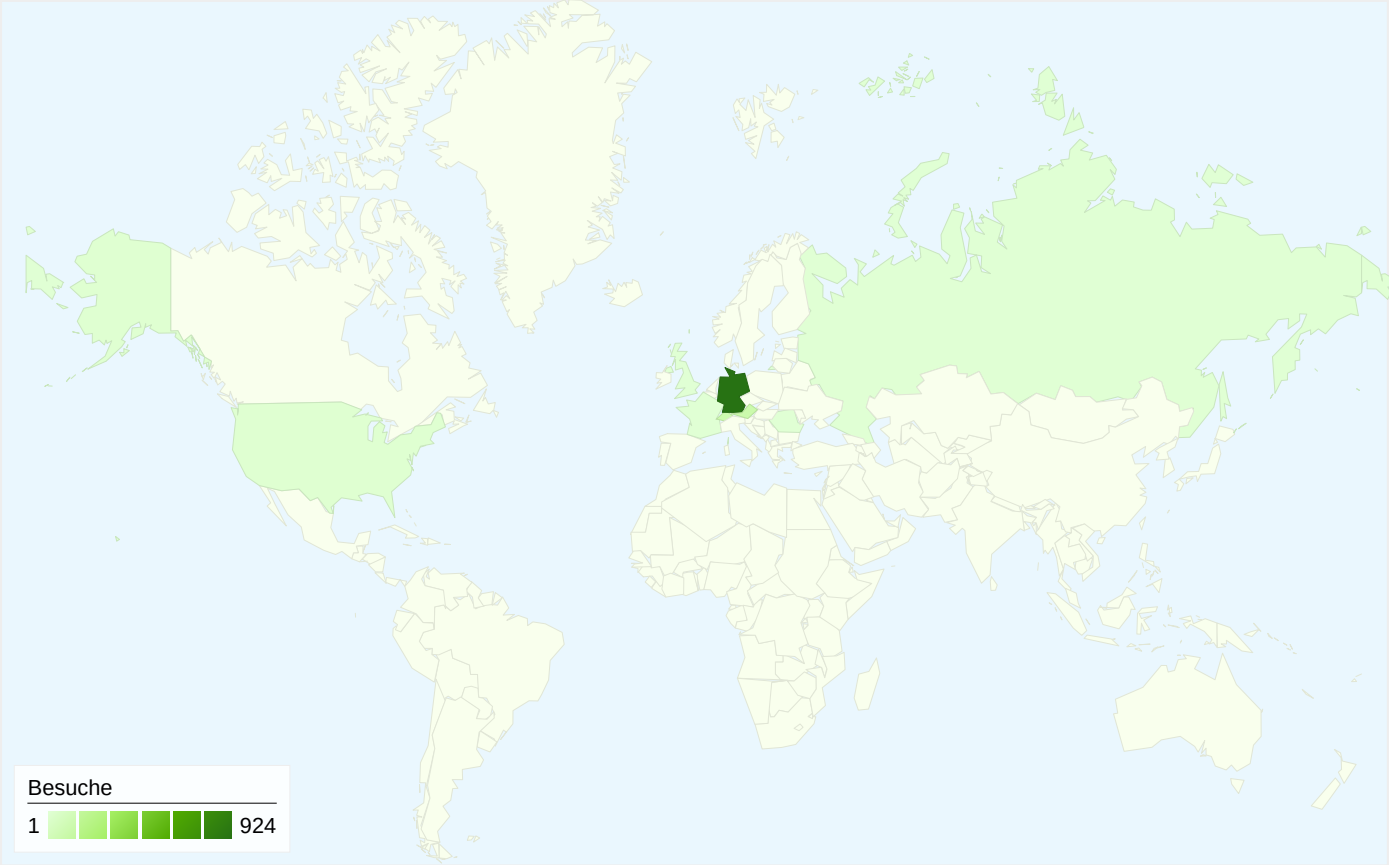

1.155 Besuche wurden über 9 Länder/Gebiete vermittelt.

Website-Nutzung

Besuche	Seiten/Besuch	Durchschn. Besuchszeit auf der Website	% Neue Besuche	Absprungrate
1.155 % der Website insgesamt: **100,00 %**	8,94 Website-Durchschnitt: **8,94** (0,00 %)	00:10:21 Website-Durchschnitt: **00:10:21** (0,00 %)	40,26 % Website-Durchschnitt: **40,17 %** (0,22 %)	19,48 % Website-Durchschnitt: **19,48 %** (0,00 %)

Land/Gebiet	Besuche	Seiten/Besuch	Durchschn. Besuchszeit auf der Website	% Neue Besuche	Absprungrate
Germany	924	9,81	00:11:58	35,71 %	18,18 %
Austria	111	4,71	00:03:18	45,95 %	21,62 %
Switzerland	103	6,71	00:04:38	66,99 %	19,42 %
United States	11	2,73	00:03:49	81,82 %	81,82 %
France	2	1,00	00:00:00	100,00 %	100,00 %
Russia	1	1,00	00:00:00	100,00 %	100,00 %
Romania	1	2,00	00:00:04	100,00 %	0,00 %
(not set)	1	13,00	00:11:29	100,00 %	0,00 %
United Kingdom	1	1,00	00:00:00	100,00 %	100,00 %

1-9 von 9

Content-Übersicht

04.03.2011 - 03.04.2011
Vergleichen mit: Website

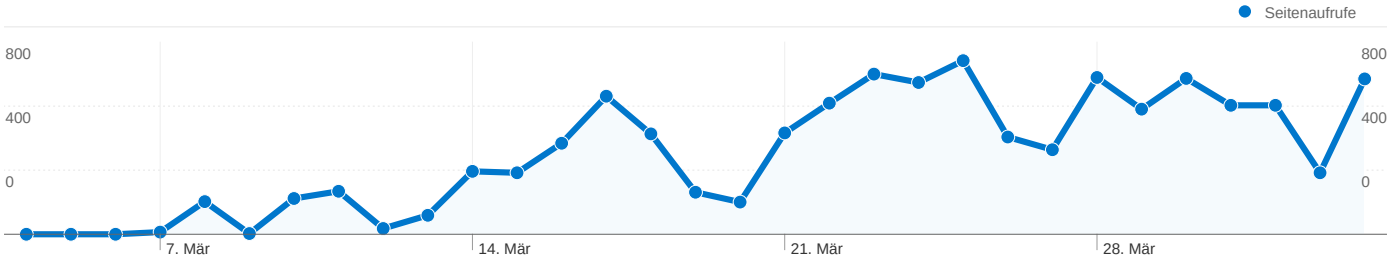

Die Seiten auf dieser Website wurden insgesamt 10.325 Mal angezeigt.

10.325 Seitenaufrufe

6.208 Eindeutige Zugriffe

19,48 % Absprungrate

Beliebteste Webseiten

Seiten	Seitenaufrufe	% Seitenaufrufe
/01/	1.042	10,09 %
/	925	8,96 %
/03/	561	5,43 %
/02/	423	4,10 %
/04/	408	3,95 %