www.ichmagbio.de

Dashboard

31.03.2011 - 30.04.2011

Vergleichen mit: Website

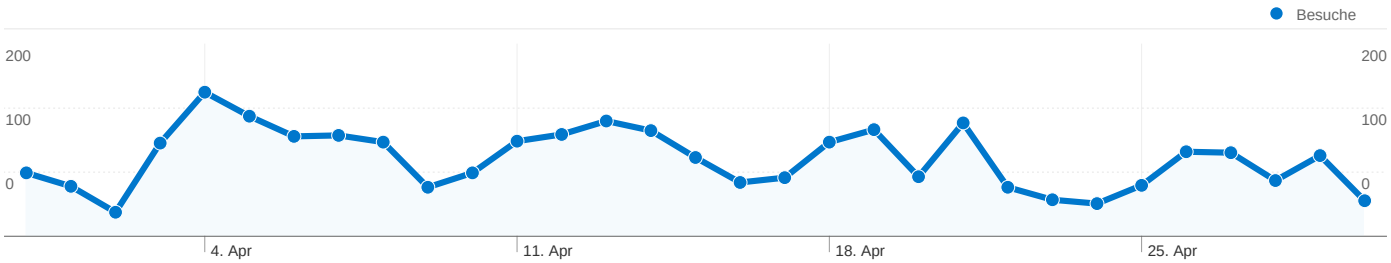

Website-Nutzung

2.492 Besuche

29,33 % Absprungrate

18.417 Seitenaufrufe

00:06:52 Durchschn. Besuchszeit auf der Website

7,39 Seiten/Besuch

55,26 % % Neue Besuche

Besucherübersicht

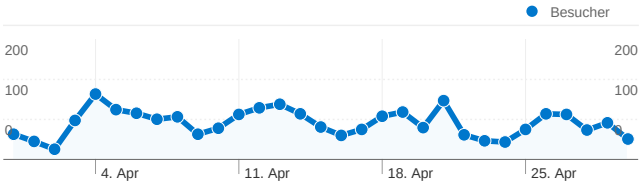

Besucher

1.460

Karten-Overlay

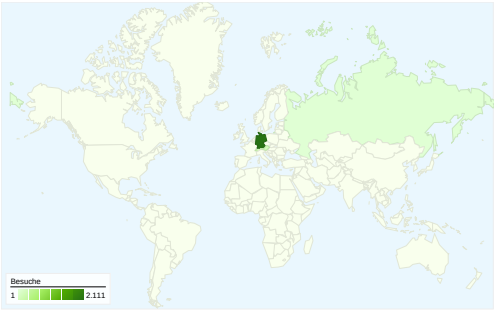

Übersicht über die Zugriffsquellen

- **Suchmaschinen** 1.033,00 (41,45 %)
- **Direkte Zugriffe** 933,00 (37,44 %)
- **Verweis-Websites** 526,00 (21,11 %)

Content-Übersicht

Seiten	Seitenaufrufe	% Seitenaufrufe
/index.html	2.722	14,78 %
/01/index.html	2.194	11,91 %
/04/index.html	1.402	7,61 %
/03/index.html	1.192	6,47 %
/02/index.html	969	5,26 %

www.ichmagbio.de

Besucherübersicht

31.03.2011 - 30.04.2011

Vergleichen mit: Website

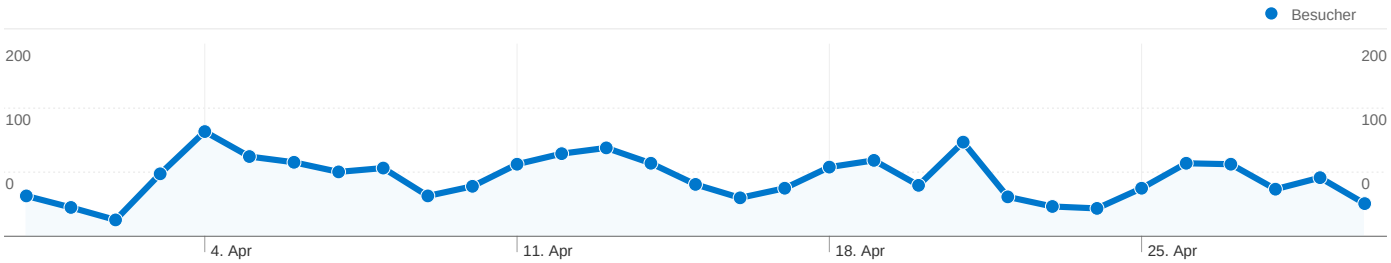

1.460 Personen besuchten diese Website.

2.492 Besuche

1.460 Absolut eindeutige Besucher

18.417 Seitenaufrufe

7,39 Durchschnittliche Anzahl an Seitenaufrufen

00:06:52 Besuchszeit auf Website

29,33 % Absprungrate

55,26 % Neue Besuche

Technische Profile

Browser	Besuche	% Besuche
Firefox	1.302	52,25 %
Internet Explorer	792	31,78 %
Safari	222	8,91 %
Chrome	120	4,82 %
Opera	44	1,77 %

Verbindungsgeschwindigkeit	Besuche	% Besuche
Unknown	2.492	100,00 %

Übersicht über die Zugriffsquellen

31.03.2011 - 30.04.2011
Vergleichen mit: Website

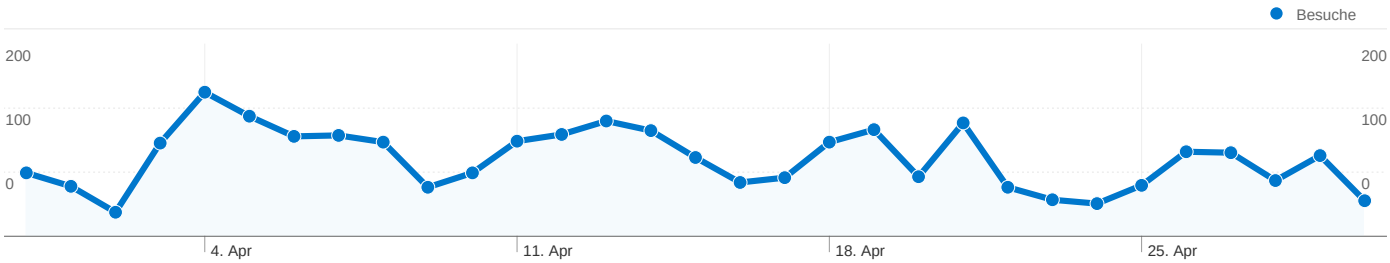

Alle Zugriffsquellen haben insgesamt 2.492 Besuche vermittelt.

37,44 % Direkte Zugriffe

21,11 % Verweis-Websites

41,45 % Suchmaschinen

- **Suchmaschinen** 1.033,00 (41,45 %)
- **Direkte Zugriffe** 933,00 (37,44 %)
- **Verweis-Websites** 526,00 (21,11 %)

Häufigste Zugriffsquellen

Quellen	Besuche	% Besuche
(direct) ((none))	933	37,44 %
google (organic)	850	34,11 %
ichmagbio.de (referral)	143	5,74 %
google (cpc)	115	4,61 %
googleads.g.doubleclick.net	56	2,25 %

Keywords	Besuche	% Besuche
ichmagbio	212	20,52 %
(not set)	115	11,13 %
ichmagbio.de	82	7,94 %
ich mag bio	68	6,58 %
www.ichmagbio.de	53	5,13 %

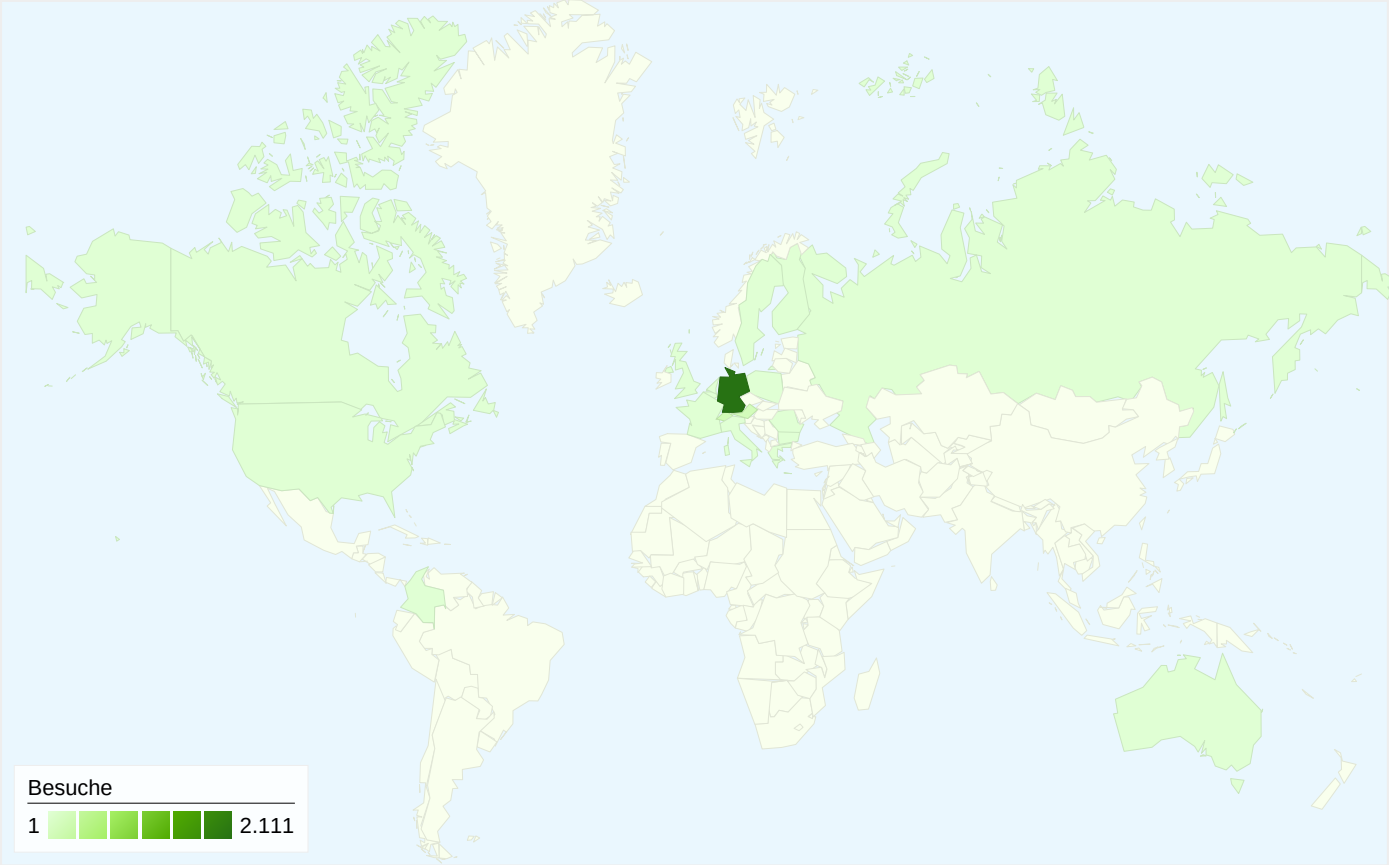

2.492 Besuche wurden über 21 Länder/Gebiete vermittelt.

Website-Nutzung

Besuche	Seiten/Besuch	Durchschn. Besuchszeit auf der Website	% Neue Besuche	Absprungrate
2.492 % der Website insgesamt: **100,00 %**	7,39 Website-Durchschnitt: **7,39** (0,00 %)	00:06:52 Website-Durchschnitt: **00:06:52** (0,00 %)	55,30 % Website-Durchschnitt: **55,26 %** (0,07 %)	29,33 % Website-Durchschnitt: **29,33 %** (0,00 %)

Land/Gebiet	Besuche	Seiten/Besuch	Durchschn. Besuchszeit auf der Website	% Neue Besuche	Absprungrate
Germany	**2.111**	7,78	00:07:32	53,10 %	28,38 %
Switzerland	**185**	5,78	00:03:44	60,00 %	28,11 %
Austria	**161**	4,94	00:02:58	71,43 %	37,27 %
(not set)	**6**	3,83	00:02:06	66,67 %	16,67 %
Russia	**5**	1,20	00:00:19	100,00 %	80,00 %
Netherlands	**4**	1,00	00:00:00	50,00 %	100,00 %
United States	**3**	2,33	00:02:14	100,00 %	66,67 %
France	**2**	5,00	00:01:16	100,00 %	50,00 %
Poland	**2**	20,50	00:03:49	100,00 %	50,00 %
Italy	**2**	1,00	00:00:00	100,00 %	100,00 %

1-10 von 21

Content-Übersicht

31.03.2011 - 30.04.2011
Vergleichen mit: Website

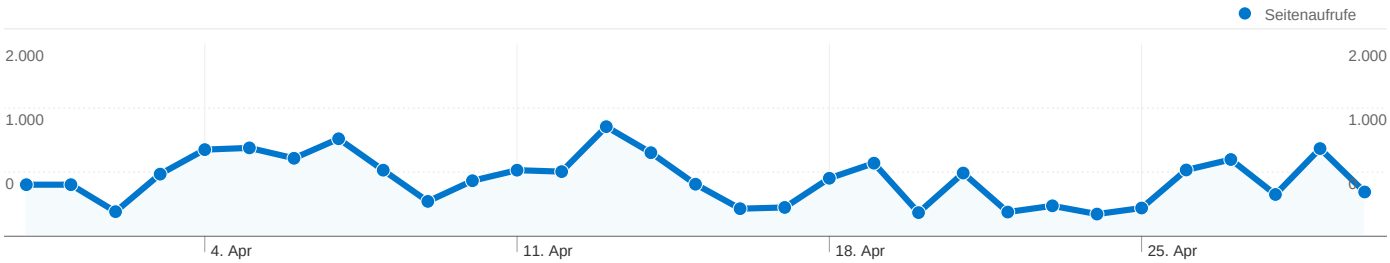

Die Seiten auf dieser Website wurden insgesamt 18.417 Mal angezeigt.

18.417 Seitenaufrufe

11.054 Eindeutige Zugriffe

29,33 % Absprungrate

Beliebteste Webseiten

Seiten	Seitenaufrufe	% Seitenaufrufe
/index.html	2.722	14,78 %
/01/index.html	2.194	11,91 %
/04/index.html	1.402	7,61 %
/03/index.html	1.192	6,47 %
/02/index.html	969	5,26 %